



Platinasta izvrsnost



IZVJEŠĆE BONITETNE IZVRSNOSTI

Izdavač: Bisnode d.o.o.
Član Bisnode, Stockholm, Švedska

CROATIAINSPECT kontrola kvalitete i kvantitete robe
d.o.o.

Izdano dana 27.1.2020.

Pregled sadržaja

01. BISNODE CERTIFIKAT BONITETNE IZVRSNOSTI

02. Podaci o registraciji

03. Bilanca stanja

04. Bilanca uspjeha

05. Pokazatelji

06. Grafička analiza

07. Statistika

08. O tvrtki Bisnode

BISNODE CERTIFIKAT BONITETNE IZVRSNOSTI

Certifikat bonitetne izvrsnosti tvrtke Bisnode u poslovnom svijetu predstavlja dokaz o natprosječnoj kvaliteti poslovanja tvrtke. Temelji se na tekućim informacijama o poslovanju te podacima iz proteklih godina, a dodjeljuje se za razdoblje od sljedećih 12 mjeseci od dana izdavanja. Više desetaka statistički značajnih varijabli, formula provjerenih na temelju financijskih podataka, blokada, navika plaćanja i tužbi dokazuje sigurnost, konkurentnost, trajnost, stabilnost, kvalitetu i pouzdanost poslovnih subjekata. Što je certifikat bonitetne izvrsnosti višeg stupnja, to su veći povjerenje i ugled na tržištu.

Bonitetna izvrsnost = sigurnost, kvaliteta, uspjeh

Međunarodno priznatom praksom certificiranja poslovni subjekti potvrđuju svoj ugled i dobivaju dodatno povjerenje, kako u domaćem tako i u inozemnom poslovnom okruženju. Certifikat bonitetne izvrsnosti tvrtke Bisnode ne pokazuje samo **staru** financijsku sliku tvrtke nego uključuje i bogat odabir **statistički relevantnih i ažurnih podataka o trendovima** koji s naprednim analitičkim algoritmima ukazuju na vjerojatnost (ne)uspjeha tvrtke.

Certifikati za nadolazećih 12 mjeseci dokazuju **sigurnost od insolventnosti**, prisilne nagodbe ili likvidacije, brisanja iz poslovnog registra, blokade transakcijskih računa subjekta. Bonitetna izvrsnost u poslovnom okruženju znači i **uspješnost** financijskih rezultata, **trajnost** i **stabilnost** te pokazuje izvrsno poslovanje i **kvalitetu** kao i **pouzdanost** zahvaljujući dobroj platnoj disciplini.

Tradicija i stručnost: četiri modula

Tvrtka Bismode, koje je partner svjetske tvrtke Dun & Bradstreet, ima dugogodišnju tradiciju u izdavanju certifikata bonitetne izvrsnosti u dvanaest europskih država. Model ocjenjivanja sastoji se od četiri modula:

Demografski modul. Obuhvaća profilne podatke kao što su starost, regija, općina, tip i djelatnost subjekta (d.o.o, d.d., s.p. ili zadruga), broj zaposlenih, tužbe i broj otvorenih i zatvorenih poslovnih računa u protekloj godini.

Financijski modul. Obuhvaća ključne postavke iz bilance stanja i iskazivanja dobiti te odabrane pokazatelje i njihove trendove u varijablama koje su statistički važne pri poslovanju tvrtke i pri prognozi negativnog ishoda.

Platne navike. Uključuje i uzima u obzir vremenski uravnoteženu platnu disciplinu, udjele akontacija i udjele kašnjenja s plaćanjem s obzirom na podatke koje su dali partneri tvrtke.

Blokade. Modul obuhvaća podatke o blokadama u zadnjih 365 dana i pri njihovu prepoznavanju automatski isključuje poslovne subjekte.

Bilance stanja: optimalnost

Ovi pokazatelji predstavljaju središnji dio bonitetnog sustava koji čini osnovu za izradu **razreda** (A, AA, AAA). U ključne faktore spadaju trendovi tijekom godina jer model učinkovito prepoznaje **oscilacije** koje najbolji poslovni subjekti ublažavaju povećanom učinkovitosti i smanjivanjem rizika. Certifikat bonitetne izvrsnosti tako između ostalog jamči i **optimalnost poslovanja**.

Podaci o registraciji

Naziv poduzeća:	CROATIAINSPECT kontrola kvalitete i kvantitete robe d.o.o.
Adresa:	Ivana Tkalčića 7, 10000 ZAGREB
Djelatnost:	M 71.20 TEHNIČKO ISPITIVANJE I ANALIZA
Pravni oblik:	DRUŠTVO S OGRANIČENOM ODGOVORNOŠĆU
Matični broj:	03239357
OIB:	17295810199
Sudski registar:	Trgovački sud u Zagrebu
Datum upisa:	1.1.1978.
Veličina:	Mala
Regija:	Grad Zagreb

Bilanca stanja

Podaci u HRK	2016	2017	2018
AKTIVA			
Dugotrajna imovina	42.283.000	34.963.300	31.980.900
Kratkotrajna imovina	10.324.200	20.540.100	24.183.100
Zalihe	0	5.059.500	5.059.500
Kratkoročna potraživanja	2.948.000	2.849.100	4.183.100
Novac u banci i blagajni	5.046.300	5.862.700	5.018.900
PASIVA			
Kapital i rezerve	49.591.700	52.997.300	54.243.800
Rezerviranja	0	0	0
Financijske obveze	2.165.800	563.700	43.400
Poslovne obveze	945.900	2.719.400	2.074.100
Ukupno – pasiva	52.703.400	56.288.500	56.444.300
Broj zaposlenih osoba	32	38	39

Bilanca uspjeha

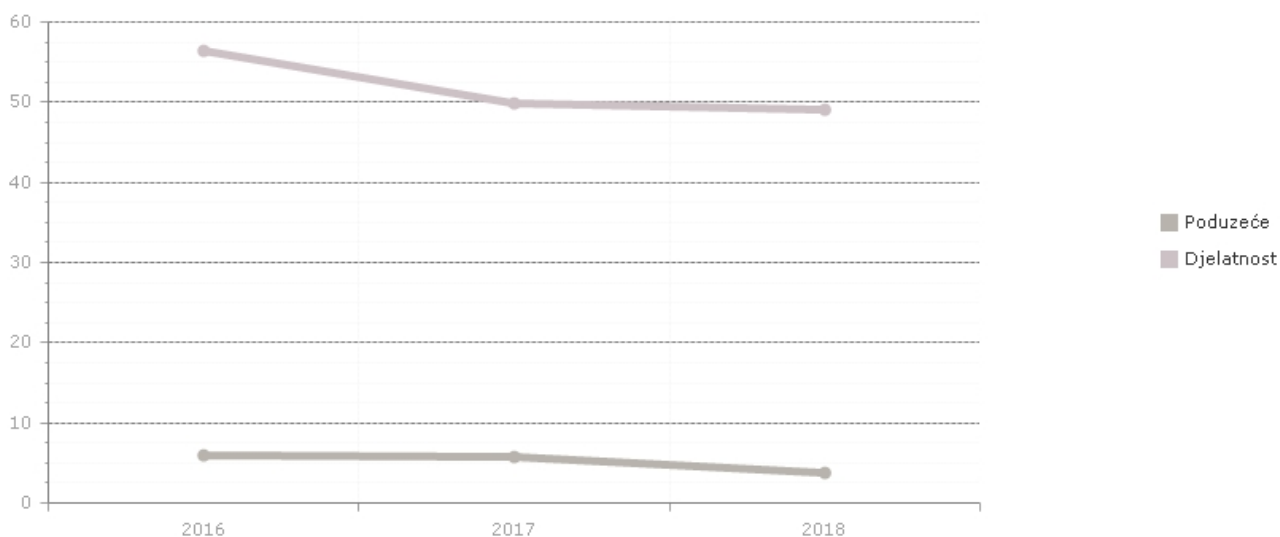
Podaci u HRK	2016	2017	2018
Prihodi od prodaje	10.966.500	13.931.400	14.763.600
Trošak robe, materijala i usluga	2.838.800	3.203.500	2.963.600
Troškovi osoblja	5.393.000	5.613.500	5.952.900
Amortizacija i vrijednosno usklađivanje	715.500	972.400	632.400
Poslovni dobit/gubitak	1.021.000	4.593.900	2.861.400
EBITDA	1.736.500	5.566.400	3.493.800
Financijski prihodi	269.100	336.500	638.000
Financijski rashodi	435.200	525.200	177.100
Ukupni prihodi	12.323.600	22.961.600	15.681.700
Ukupni rashodi	11.468.700	18.556.400	12.359.400
Neto dobit/gubitak razdoblja	804.900	3.545.900	2.601.900

Pokazatelji

	2016	2017	2018
Iznos udjela kapitala	94,09	94,15	96,10
Koeficijent tekuće likvidnosti	10,91	6,37	11,59
Servisiranje duga	0,14	0,28	0,32
Kreditna izloženost iz poslovanja	0,24	0,13	0,28
Koeficijent obrtaja kratkotrajne imovine	0,81	1,22	0,52
Operativna marža	8,28	20,01	18,25
Stopa povrata imovine (ROA)	1,53	6,51	4,62
Stopa povrata na kapital (ROE)	1,62	6,91	4,85
Marža neto dobiti	6,53	15,44	16,59
Udio dugotrajne imovine u imovini	80,22	62,11	56,65
Udio kratkotrajne imovine u imovini	19,58	36,49	42,84

Grafička analiza

Udio duga u financiranju

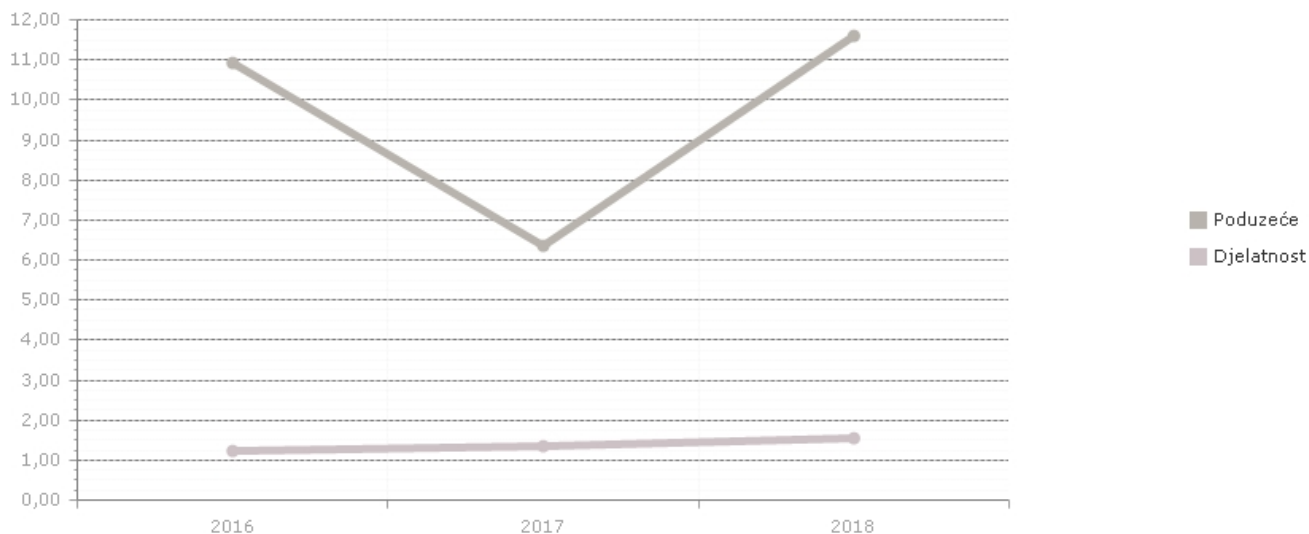


Udio duga u financiranju pokazuje nam koliko je sredstava financirano vanjskim izvorima kapitala. Što je veći udio (pokazatelj), poduzeće više koristi vanjske izvore za svoje financiranje (kratkoročne i dugoročne obaveze). Financiranje iz vanjskih izvora u pravilu je jeftinije od financiranja iz vlastitih izvora.

Računanje pokazatelja

$$\text{Udio duga u financiranju} = \frac{\text{Financijske i poslovne obaveze}}{\text{Ukupne obaveze}} \times 100$$

Koeficijent likvidnosti

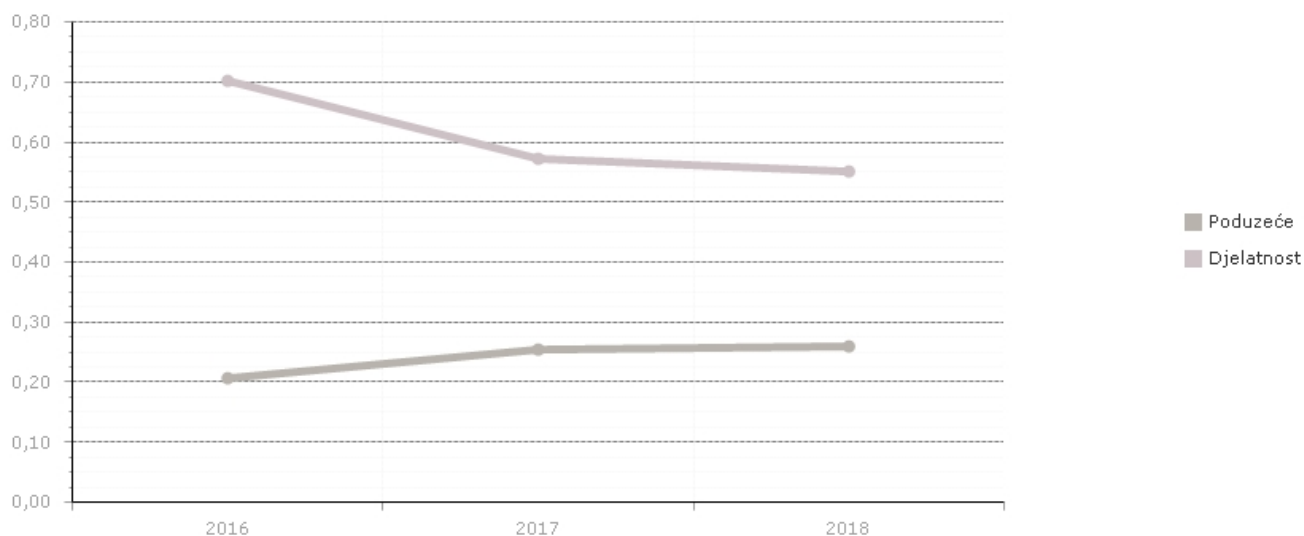


Koeficijent likvidnosti pokazuje pokrivenost kratkoročnih obveza tekućim sredstvima. Veća vrijednost pokazatelja znači da će poduzeće lakše podmiriti tekuće obveze. Likvidnost je sposobnost poduzeća da u kratkom roku ima dovoljno likvidnih sredstava za pokriće dospjelih obveza.

Računanje pokazatelja

$$\text{Pokazatelj likvidnosti (brzi omjer)} = \frac{\text{Tekuća sredstva}}{\text{Kratkoročne obaveze}}$$

Koeficijent obrtaja sredstava



Pokazatelj mjeri udio ukupnih prihoda u ukupnim sredstvima i pokazuje koliko se jedinica prihoda ostvaruje sa svakom jedinicom sredstava. Veći pokazatelj upućuje na veću uspješnost poslovanja i manji poslovni obrtaj. Što je manji obrtaj, to je likvidnost poduzeća bolja te je manja mogućnost nastanka problema s likvidnošću. Manji obrtaj znači da sredstvima treba manje vremena da se konvertiraju iz nelikvidnog u likvidno stanje.

Računanje pokazatelja

$$\text{Koeficijent obrtaja sredstava} = \frac{\text{Ukupni prihodi (prodaja)}}{(\text{Sredstva prošle god.} + \text{sredstva prethodne god.}) / 2}$$

Statistika

Usporedba raspodjele bonitetno izvrsnih subjekata s raspodjelom populacije subjekata, koji zadovoljavaju sljedeće kriterije: barem jedan zaposlenik, prihodi od barem 70.000 kuna, pozitivni kapital i bez blokada u protekloj godini.

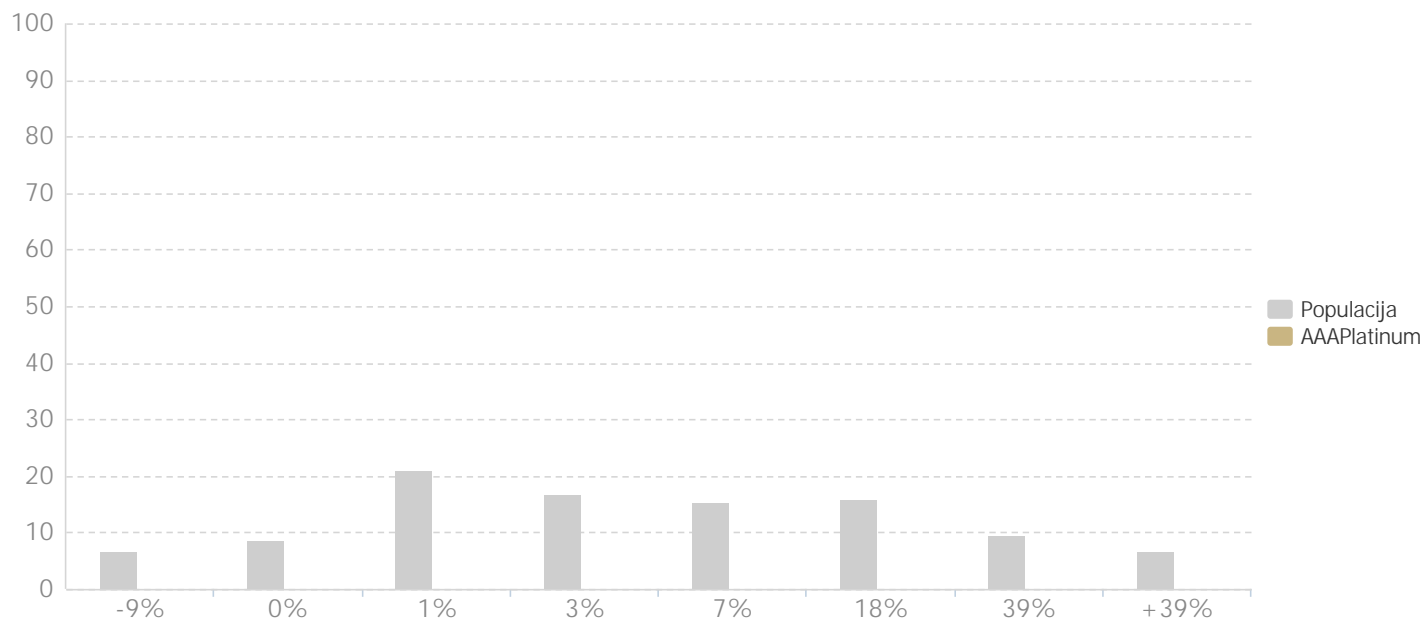
Usporedba raspodjele prema starosti subjekata pokazala je da kod bonitetne izvrsnosti AAA prevladavaju starija poduzeća:



Raspodjela prema broju zaposlenika pokazala je da poduzeća s dva ili manje zaposlenika teže ostvaruju bonitetnu izvrsnost AAA:



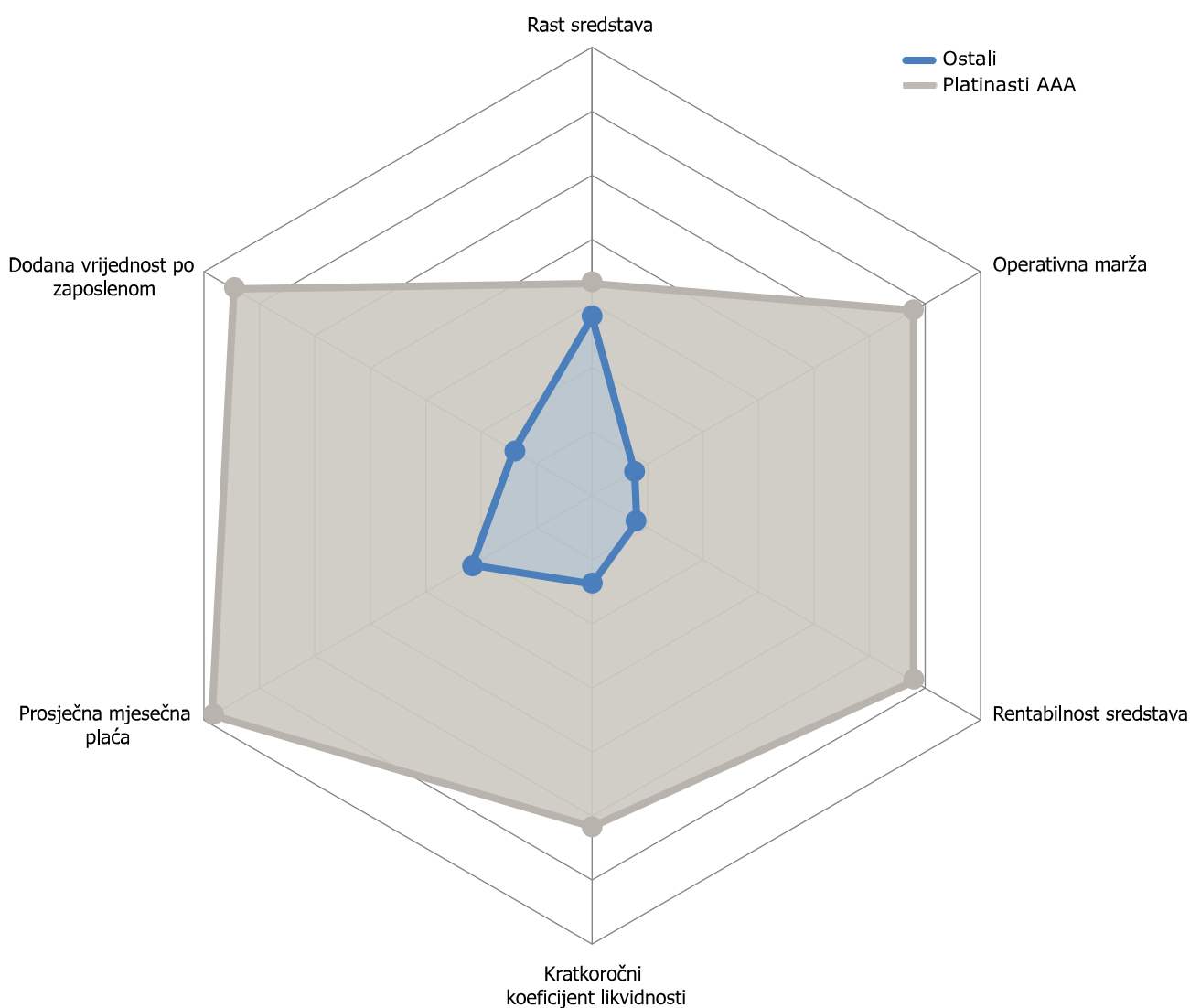
Kod bonitetne izvrsnosti AAA prevladavaju subjekti s većom stopom povrata na imovinu:



Kada uspoređujemo prosječnog nositelja platinaste izvrsnosti s prosječnim tvrtkama u Hrvatskoj, zaključujemo da nositelji platinaste izvrsnosti imaju bolju likvidnost i višu operativnu maržu koja se može prevesti kao viši povrat na ulaganje. Nositelji isto tako imaju višu dodanu vrijednost po zaposleniku i višu prosječnu plaću.

Populacija	Rast sredstava	Operativna marža	Rentabilnost sredstava	Kratkoročni koeficijent likvidnosti	Prosječna mjesečna plaća	Dodana vrijednost po zaposlenom
Drugi	3,5%	1,2%	1,8%	0,8	34.400	81.400
Platinasta bonitetna izvrsnost	0,0%	0,0%	0,0%	0	000	000

Usporedba dobitnika Platinaste izvrsnosti s ostalim tvrtkama



O tvrtki Bisnode

Bisnode Hrvatska dio je međunarodne grupacije Bisnode AB, najvećeg europskog pružatelja poslovnih i bonitetnih informacija sa sjedištem u Stockholmu. Bisnode AB na europskom tržištu poslovnih informacija prisutan je još od 1981. i zapošljava više od 3000 stručnjaka iz 19 europskih država.

Bisnode je vodeća europska tvrtka koja djeluje na području poslovnih informacija i podatkovne analitike, posluje u 19 država i strateški je partner najvećeg globalnog pružatelja poslovnih informacija, tvrtke Dun & Bradstreet. Bisnode Južno tržište (Bisnode Southern Market) čine podružnice u državama bivše Jugoslavije: Slovenija, Hrvatska, Srbija, Bosna i Hercegovina i Makedonija.

Optimizacijom upravljanja pametnim podacima u tvrtki Bisnode nudimo rješenja pri donošenju (naj)boljih odluka za poslovanje i upravljanje odnosima sa strankama. U suradnji s certificiranim tvrtkama ostvarujemo automatizaciju i digitalizaciju vizije kojom jamčimo transparentnost tržišta te tako pružamo ruku tvrtkama koje su natprosječno uspješne u svom radu i koje tako i same bitno doprinose izvrsnosti poslovnog okruženja. Bisnode nudi brojna provjerena, uspješna i cjelovita rješenja, među ostalim:

- upravljanje velikim podacima i analitika
- rizik i odluke automatizacije za B2B/B2C
- marketing i računovodstvene usluge
- Bisnode poslovni kontakti
- pametno globalno održavanje
- pametni podaci B2B/B2C
- prediktivni pokazatelji kupovnog potencijala
- prediktivni pokazatelji neplaćanja
- Bisnode poslovni događaji
- posebni podaci (B2C kreditna ocjena, sustav cameo)
- compliance (sukladnost)
- master management podataka B2B/B2C za EU / globalno.